

> Generali Welion

Un Welfare Integrato Innovativo e Semplice

Convegno Nazionale AGI

25-26-27 ottobre 2018

Internal



welion

PERCHÉ IL WELFARE FA CRESCERE L'IMPRESA

IL CIRCOLO VIRTUOSO DEL WELFARE AZIENDALE –

UN INVESTIMENTO A RITORNO POSITIVO PER PMI E GRANDI IMPRESE



welion

L'ESPERIENZA DEL WELFARE INDEX PMI

WELFARE INDEX PMI È L'INDICE CHE VALUTA IL LIVELLO DI WELFARE AZIENDALE NELLE PICCOLE E MEDIE IMPRESE ITALIANE.

Per realizzare l'indice 2018 sono state intervistate 4.014 aziende italiane di tutti i settori produttivi in merito alle iniziative da loro realizzate per i dipendenti in vari ambiti.

La ricerca è un utile strumento per le imprese che hanno aderito all'indagine, perché possono accedere gratuitamente al loro assessment e misurare le loro iniziative di welfare e confrontarsi con le esperienze più avanzate del proprio settore.

Welfare Index PMI – Rapporto Annuale 2018 <http://www.welfareindexpmi.it>



CONOSCENZA

Il fattore critico è la conoscenza, come informazione e competenza e cultura del welfare



CRESCITA INIZIATIVE

Le imprese «informate» sono le più attive con una gamma ampia e crescente di servizi di welfare e gestiscono le iniziative di welfare in modo coinvolgente



CONSAPEVOLEZZA

Le imprese più attive stimolano la consapevolezza dei vantaggi del welfare aziendale e riscuotono un più elevato Engagement



RISULTATI AZIENDALI

Le imprese più attive ottengono un positivo impatto delle iniziative di welfare sui risultati aziendali (fidelizzazione, produttività, reputazione)



NETWORK

Le PMI possono raggiungere la massa critica associandosi e utilizzando servizi associativi – e le imprese più attive stanno percorrendo questa strada

> PERCHÉ IL WELFARE FA CRESCERE L'IMPRESA – UN VANTAGGIO PER L'AZIENDA E PER I DIPENDENTI



«WIN WIN» PER L'AZIENDA E PER I DIPENDENTI

È importante che l'Azienda metta a disposizione politiche di welfare?*



Il welfare ha un impatto positivo sulla produttività?*



*FONTE: McKinsey & Company – ValoreD

> IL METODO DI GENERALI ITALIA

12 AREE PER UN APPROCCIO COMPLETO AL WELFARE



welion

UN WELFARE COMPLETO

12 AREE PER UN «SISTEMA» COMPLETO DI INIZIATIVE E COPERTURE PER ANDARE INCONTRO A OGNI POSSIBILE ESIGENZA.

Generali Italia interviene sulle **12 aree di welfare** che rappresentano tutte le leve oggi a disposizione di un'azienda per migliorare la qualità della vita lavorativa e privata dei dipendenti.

La metodologia di mappatura in 12 aree estesa nell'ambito della ricerca del Welfare Index PMI a livello nazionale



> L'ENERGIA DIVENTA WELFARE

BENESSERE PSICO FISICO PER STAR BENE A CASA E IN UFFICIO



welion

ENERGY PROGRAM

BENESSERE E SALUTE DELLE PROPRIE PERSONE SONO DA SEMPRE UNA DELLE PRIORITÀ DI GENERALI COUNTRY ITALIA CHE PREVEDE NUMEROSE INIZIATIVE FINALIZZATE A PROMUOVERE STILI DI VITA SANI E SOSTENIBILI.

Nel 2014 Generali Italia lancia l'Energy program che prevede per tutte le persone seminari informativi/formativi su stili di vita e specifiche visite.

L'elevato gradimento per l'iniziativa e l'ampia partecipazione, convincono Generali a sviluppare ulteriormente l'iniziativa per rispondere sempre più a specifiche esigenze individuali.

Nel 2016 Generali Italia lancia quindi "My Energy Journey": un innovativo programma, su base volontaria, con l'obiettivo di supportare individualmente ogni persona nel conoscere e gestire efficacemente le proprie 4 risorse energetiche (fisica, mentale, emotiva, valoriale) per ottenere prestazioni personali e professionali sempre più performanti.



Conoscere le proprie energie per migliorarle.

Da sempre la base per un miglioramento è la conoscenza. In questo caso specifico, il programma di Corporate Wellness che Generali Italia propone alle sue persone, parte proprio dall'esplorazione di se stessi e dalle proprie energie. Alla base del benessere personale, sono state individuate quattro dimensioni energetiche:

<p>FISICA L'energia fisica è la base del benessere. Rappresenta lo stile di vita partendo dall'alimentazione fino ad arrivare all'allenamento fisico, passando per il sonno.</p>	<p>MENTALE L'energia mentale aiuta ad avere alti livelli di motivazione e concentrazione, fiducia personale, forza di volontà e produttività.</p>	<p>EMOTIVA L'energia emotiva genera impegno positivo nel lavoro e nelle relazioni interpersonali.</p>	<p>VALORIALE L'energia valoriale accompagna nella vita le persone e dà il senso a ciò che stanno facendo, a quello che accade intorno a loro e alle proprie aspirazioni.</p>
---	--	--	---

FASI DEL PROGRAMMA

- 1 MY ENERGY JOURNEY SELF ASSESSMENT**

È la prima fase in cui il cliente ha accesso al programma con l'obiettivo di valutare i propri livelli di benessere, di attività, di alimentazione, di allenamento fisico, di sonno, di gestione del tempo libero, di relazioni interpersonali e di impegno.

AREE DI RIFERIMENTO: Controllo generale dello stato di salute, attività con attività, dei principali fattori di rischio, di prevenzione, dei comportamenti, delle relazioni interpersonali, del tempo libero, del benessere e dell'attività fisica.

QUESTIONARI DI AUTOVALUTAZIONE ONLINE

RISULTATO IMMEDIATO

SUGGERIMENTI PER MIGLIORARE

 - VISITA CLINICA GENERALE
 - VISITA CARDIOLOGICA
 - ECG DA SPIRITO
 - SPORTELLO
 - MANIPOLAZIONE
 - ANALISI ENDOCRINOLOGICA
 - ESAME DELLA VISIONE
 - PROGRAMMA ATTIVITÀ FISICA
 - COUNSELING MEDICO SPORTIVO
 - CURA DEL TEMPO LIBERO
 - COUNSELING
- 2 MY ENERGY JOURNEY CHECK UP**

L'Energy Check Up, attività di controllo dello stato di salute affidata ad un medico, dai principali fattori di rischio, di prevenzione, dei comportamenti, delle relazioni interpersonali, del tempo libero, del benessere e dell'attività fisica.

Controlli generali dello stato di salute, attività con attività, dei principali fattori di rischio, di prevenzione, dei comportamenti, delle relazioni interpersonali, del tempo libero, del benessere e dell'attività fisica.

Visite specialistiche, attività con attività, dei principali fattori di rischio, di prevenzione, dei comportamenti, delle relazioni interpersonali, del tempo libero, del benessere e dell'attività fisica.

Il medico ti suggerisce il tipo di visita e l'attività da svolgere.

Il medico ti suggerisce il tipo di visita e l'attività da svolgere.

Il medico ti suggerisce il tipo di visita e l'attività da svolgere.
- 3 MY ENERGY SPORT**

Energy Sport è un'attività di allenamento di allenamento, di prevenzione, dei comportamenti, delle relazioni interpersonali, del tempo libero, del benessere e dell'attività fisica.

Il cliente si impegna il tempo nel suo tempo, libero per il programma in stile e svolgere le attività fisiche (come corsa, tennis, calcio, ciclismo, ecc.) in modo da migliorare il benessere.

Ogni allenamento viene effettuato sempre con un trainer ed è supportato da un'attività di allenamento.

Solo personale viene indicato il possibile ricorso al programma di allenamento e il tracking.

RUNNING/BALLETTO

POWER FUNCTIONAL

MINI-WELLNESS
- 4 MY ENERGY LIFE**

Energy Life è la parte finale del programma di benessere e di attività con attività, dei principali fattori di rischio, di prevenzione, dei comportamenti, delle relazioni interpersonali, del tempo libero, del benessere e dell'attività fisica.

Il cliente si impegna il tempo nel suo tempo, libero per il programma in stile e svolgere le attività fisiche (come corsa, tennis, calcio, ciclismo, ecc.) in modo da migliorare il benessere.

Ogni allenamento viene effettuato sempre con un trainer ed è supportato da un'attività di allenamento.

Solo personale viene indicato il possibile ricorso al programma di allenamento e il tracking.

STILI DI VITA SANI ED ENERGIA

MOVIMENTO

ALIMENTAZIONE

MINI-WELLNESS

I KILLER DELL'ENERGIA



> NUOVI MODI DI LAVORARE DIVENTANO WELFARE

SMART WORKING–AGILITA' ORGANIZZATIVA E WORK-LIFE BALANCE



welion

SMART WORKING

UN NUOVO MODO DI LAVORARE IN MODALITÀ «AGILE» PER RIPROGETTARE E SEMPLIFICARE I PROCESSI AZIENDALI PIÙ IMPORTANTI

Il progetto Smart Working - parte del “Programma di Semplificazione” – è stato lanciato con l’obiettivo di promuovere:

- un’organizzazione **SIMPLER**, **SMARTER** and **FASTER**:
- Maggiore **flessibilità** e **agilità** organizzativa
- «**New ways of working**» (WoW) grazie alla tecnologia
- Accelerazione **Cambiamento** – **Empowerment & Fiducia**
- **Gestione** per obiettivi e risultati
- Risposta all’**Engagement Survey** (work-life balance)



> GENERALI WELION

SOCIETÀ DI WELFARE INTEGRATO DEL GRUPPO GENERALI IN ITALIA



welion



welion

Un Welfare Integrato Innovativo e semplice.

Welion è la nuova società di welfare integrato di Generali.

Dalla **salute ai flexible benefit**, un mondo di **servizi innovativi** e semplici da fruire per dare più **valore** alle **famiglie**, ai **lavoratori** e alle **imprese**.



Gestione prestazione sanitaria

- Consulenza, Assistenza e Rimborso



Network sanitario e specialistico

- Network sanitario capillare e strutture di eccellenza
- Sviluppo di nuovi network di servizio



Consulenza e servizi per i clienti:

- Consulenza (Welfare, HR, Salute)
- Piattaforme di Flexible Benefits
- Servizi innovativi ramo Salute (es: medicorner e prevenzione)



Modello commerciale:

- Focus su Grandi Corporate e Associazioni di Categoria
- Supporto alle reti distributive di Country Italia (PMI)

> PIATTAFORMA DI FLEXIBLE BENEFITS

CATEGORIE DI BENI E SERVIZI ACQUISTABILI CON CREDITO



welion



Famiglia

Istruzione

- Scuole di ogni ordine e grado
- Mensa scolastica
- Pre-dopo scuola
- Centri estivi ed invernali
- Testi scolastici
- Servizio di baby sitting

Sostegno famiglia

- Spese per l'assistenza di familiari anziani o non autosufficienti



Tempo libero e salute

Attività ricreative e relax

- Viaggi*
- Eventi
- Terme e benessere

Attività sportive

- Palestre e circoli sportivi*
- Eventi sportivi

Attività culturali

- Abbonamenti musei e teatri*
- Corsi tempo libero*
- Cinema, abbonamenti a riviste*

Educazione e formazione

- Corsi formazione e attività artistiche/creative/benessere*

* **Buono welfare on demand:** fruibile per benefit «tempo libero» non presenti in piattaforma, con convenzionamento diretto del servizio



Previdenza integrativa

- Versamenti volontari integrativi a fondi pensione chiusi e aperti



Fringe Benefits

- Beni e servizi in natura: supermercati, carburante, elettronica di consumo, abbigliamento, altro



Sanità integrativa

- Versamenti volontari integrativi per la copertura di spese sanitarie



Interessi Prestiti/Mutui

- Interessi passivi per costruzione
- Interessi passivi per ristrutturazione, acquisto prima e seconda casa



Trasporto pubblico

- abbonamenti al trasporto pubblico locale, regionale e interregionale


> CARATTERISTICHE TECNICHE DELLA PIATTAFORMA


- La piattaforma permette la **fruizione di tutti i benefit concessi** dal Testo Unico delle Imposte sui Redditi, con **oltre 400 servizi** attivati e fruibili con un click
- I voucher digitali ordinabili sul portale sono **immediatamente** fruibili dal lavoratore
- I servizi permettono di accedere ad **oltre 8.000** esercizi sull'intero territorio italiano



- La piattaforma, ideata con una **tecnologia responsive**, è in grado di **adattarsi automaticamente** al device utilizzato per offrire all'utente la migliore navigazione possibile
- Viene a crearsi così una WebApp, che può essere **personalizzata con il logo del cliente**, utilizzabile in maniera comoda da **smartphone e tablet**

> I punti di forza della piattaforma



- + INTEGRAZIONE CON SISTEMA PAGHE  ZUCCHETTI
- + INTEGRAZIONE SEMPLIFICATA CON ALTRI SISTEMI DI GESTIONE DELLE PAGHE

- + OLTRE 400 SERVIZI PRESSO PIÙ DI 6.000 ESERCIZI SUL TERRITORIO, GEOLOCALIZZATI SU MAPPA PER FAVORIRE LA RICERCA



- + INTEGRAZIONE DELLE STRUTTURE CONVENZIONATE *ON DEMAND*



- + PORTALE SIMILE AD UN *E-COMMERCE*, FACILE DA UTILIZZARE E INTUITIVO
- + FUNZIONALITÀ *WELFARE MANAGER* PER IL REFERENTE AZIENDALE PER MONITORARE L'ANDAMENTO DEL PIANO

- + OLTRE 400 PIATTAFORME ATTIVE SU CIRCA 600 RAGIONI SOCIALI




The screenshot shows the Welion website interface. At the top, there's a navigation bar with the Welion logo, a location pin icon, and a search bar. Below the navigation bar, there's a main banner area with the text "BENVENUTO NEL PORTALE DEDICATO AI SERVIZI WELFARE!". The main content area is divided into several sections:

- IL MIO WELFARE:** A section with three tiles: "1.500,00 € (valore)", "LIVELI FOCALI", and "250,00 € (valore)".
- Le principali proposte per il tempo libero:** A section with three tiles: "HELLO", "HELLO", and "HELLO".
- Il partner del mese:** A section with two tiles: "THE SPACE" and "THE SPACE".
- Scopri il tuo piano welfare con le nostre guide veloci:** A section with four tiles: "Membro del settore del Turismo", "Membro del settore del Turismo", "Membro del settore del Turismo", and "Membro del settore del Turismo".

> APPROCCIO A 360° DI GENERALI WELION AL TEMA SALUTE E BENESSERE DELLE PERSONE



welion

Un approccio completo con campagne e presidio continuo e in loco



> ENERGIA - IL PERCORSO MY ENERGY JOURNEY



welion

Il programma



Il percorso di corporate wellness modulare per tutta la popolazione aziendale

My Energy Journey ti supporta nel rendere lo stile di vita dei tuoi dipendenti sostenibile, migliorando così ulteriormente le loro performance personali e professionali



inclusi nel programma

opzionali

Fasi del programma

ANALISI



Scoprire il proprio **livello energetico**

ON BOARDING



Apprendere le **principali nozioni** sulle dimensioni energetiche e stili di vita sani

FORMAZIONE E COMUNICAZIONE




Strategie semplici e pratiche, sotto forma di clip video



Apprendere **da esperti i suggerimenti ed i consigli** per migliorare il proprio stile di vita da subito


MODULO FISICO



MODULO MENTALE



MODULO EMOTIVO



Internal

> PREVENZIONE – PERCORSO IPERTENSIONE

APP PER MONITORAGGIO E SUGGERIMENTI SU STILE DI VITA



welion

Il servizio

La soluzione per l'ipertensione dei tuoi dipendenti

Servizio di telemedicina scientificamente riconosciuto in grado di offrire agli utenti un controllo personalizzato e qualificato dei loro valori pressori tramite l'erogazione di un programma di miglioramento personalizzato



Le leve utilizzate

Remote monitoring



Ogni volta che viene inserita una misura di pressione, si ottiene una **valutazione clinica** di facile comprensione grazie ai grafici e ai commenti

Lifestyle coaching



Il **programma di Coaching** della durata di 3 mesi agisce sullo stile di vita in modo **personalizzato** per aiutare a controllare la pressione

... Per limitare le principali cause dell'ipertensione

Sovrappeso/
obesità



Parenti con
alta pressione



Uso eccessivo
di caffeina



Mancanza di
esercizio fisico



Uso eccessivo
di sale



Fumo



Consumo
eccessivo
alcolici



Consumo insufficiente
di frutta e verdure



Età superiore ai
60 anni

> CARING – IL MEDICORNER DI GENERALI WELION



Il servizio

La diagnostica leggera direttamente sul luogo di lavoro

Medicorner nasce con l'intento di farsi carico del percorso di cura delle persone attraverso l'erogazione di un'ampia serie di prestazioni di sanità «leggera»



CHORAFARMA

I 4 pilastri del servizio



Corner medico in loco

- Corner Medico dotato della **strumentazione necessaria** per erogare le prestazione in loco



Centrale medica da remoto

- **Equipe Medica** di specialisti altamente qualificata **attivabile «on call»**



Offerta di servizi integrata

- Servizi per **accesso diretto alle prestazioni base e pacchetti di prevenzione e assistenza**



Infrastruttura IT evoluta

- **Integrazione dei medical device** con una **piattaforma centralizzata** per e l'**analisi** dei dati da remoto

